



RELATÓRIO ANALÍTICO DOS INVESTIMENTOS
FPS – FUNDO DE PREVIDÊNCIA SOCIAL

Publicação do resultado da Carteira de Investimento do Fundo de Previdência Social de Ji-Paraná no mês de **Abril de 2021**, disponibilizado pela Consultoria de Investimentos Crédito & Mercado Gestão de Valores Mobiliários LTDA, certificada pela Comissão de Valores Mobiliários – CVM, contratada pelo FPS através do Contrato nº 002/FPS/PMJP/2021.

Anderson Cleiton dos Santos Schmidt

Port. n. 006/FPS/PMJP/2021

Diretor de Contabilidade do FPS

Certificação ANBIMA – CPA 10

Agostinho Castello Branco Filho

Decreto n. 13.776/GAB/PM/JP/2021

Diretor-Presidente do FPS

Certificação APIMEC – CGRPPS n. 4873

CRÉDITO E MERCADO

Consultoria em Investimentos

Relatório Analítico dos Investimentos

em abril de 2021

Carteira consolidada de investimentos - base (Abril / 2021)

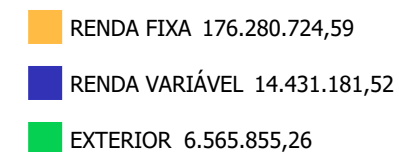
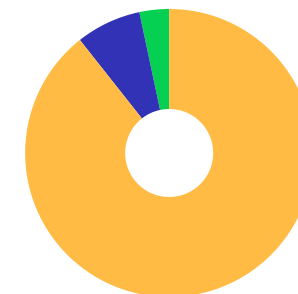
Produto / Fundo	Resgate	Carência	Saldo	Particip. S/ Total	Cotistas	% S/ PL do Fundo	RESOLUÇÃO - 3.922
BB IMA-B 5+ TÍTULOS PÚBLICOS FI RENDA FIXA PREVI...	D+2	Não há	2.676.563,69	1,36%	270	0,20%	Artigo 7º, Inciso I, Alínea ' b '
BB IMA-B TÍTULOS PÚBLICOS FI RENDA FIXA PREVIDEN...	D+1	Não há	2.447.057,97	1,24%	670	0,03%	Artigo 7º, Inciso I, Alínea ' b '
BB IRF-M 1 TÍTULOS PÚBLICOS FIC RENDA FIXA PREVI...	D+0	Não há	29.498,41	0,01%	1.191	0,00%	Artigo 7º, Inciso I, Alínea ' b '
BB IRF-M TÍTULOS PÚBLICOS FI RENDA FIXA PREVIDEN...	D+1	Não há	868.432,08	0,44%	661	0,01%	Artigo 7º, Inciso I, Alínea ' b '
CAIXA BRASIL GESTÃO ESTRATÉGICA FIC RENDA FIXA	D+0	Não há	36.769.561,29	18,64%	941	0,23%	Artigo 7º, Inciso I, Alínea ' b '
CAIXA BRASIL IDKA IPCA 2A TÍTULOS PÚBLICOS FI RE...	D+0	Não há	34.015.712,51	17,24%	1.025	0,31%	Artigo 7º, Inciso I, Alínea ' b '
CAIXA BRASIL IMA-B 5 TÍTULOS PÚBLICOS FI RENDA F...	D+0	Não há	18.955.293,60	9,61%	995	0,14%	Artigo 7º, Inciso I, Alínea ' b '
CAIXA BRASIL IMA-B 5+ TÍTULOS PÚBLICOS FI RENDA ...	D+0	Não há	8.953.190,24	4,54%	311	0,58%	Artigo 7º, Inciso I, Alínea ' b '
CAIXA BRASIL IRF-M 1 TÍTULOS PÚBLICOS FI RENDA F...	D+0	Não há	3.988.255,73	2,02%	1.333	0,04%	Artigo 7º, Inciso I, Alínea ' b '
CAIXA BRASIL IRF-M 1+ TÍTULOS PÚBLICOS FI RENDA ...	D+0	Não há	4.633.597,86	2,35%	333	0,24%	Artigo 7º, Inciso I, Alínea ' b '
BB ALOCAÇÃO ATIVA RETORNO TOTAL FIC RENDA FIXA P...	D+3	Não há	30.314.587,53	15,37%	546	0,83%	Artigo 7º, Inciso IV, Alínea ' a '
CAIXA ALIANÇA TÍTULOS PÚBLICOS FI RENDA FIXA	D+0	Não há	1.545.723,67	0,78%	141	0,27%	Artigo 7º, Inciso IV, Alínea ' a '
CAIXA BRASIL DISPONIBILIDADES FIC RENDA FIXA	D+0	Não há	22.079,29	0,01%	300	0,00%	Artigo 7º, Inciso IV, Alínea ' a '
CAIXA BRASIL FI RENDA FIXA REFERENCIADO DI LP	D+0	Não há	5.327.407,98	2,70%	656	0,09%	Artigo 7º, Inciso IV, Alínea ' a '
CAIXA FÁCIL FIC RENDA FIXA SIMPLES	D+0	Não há	46,28	0,00%	197.595	0,00%	Artigo 7º, Inciso IV, Alínea ' a '
MONTE CARLO INSTITUCIONAL IMA-B 5 FI RENDA FIXA	D+1800	Não há	25.733.716,46	13,04%	18	15,08%	Artigo 7º, Inciso IV, Alínea ' a '
CAIXA BRASIL ESTRATÉGIA LIVRE FIC MULTIMERCADO L...	D+15	Não há	2.849.345,75	1,44%	112	0,26%	Artigo 8º, Inciso III
CAIXA INDEXA BOLSA AMERICANA FI MULTIMERCADO LP	D+1	Não há	3.153.999,77	1,60%	12.574	0,19%	Artigo 8º, Inciso III
CONQUEST EMPRESAS EMERGENTES FIP - FCCQ11	Não se ...	Não se aplica	4.460.794,04	2,26%		0,00%	Artigo 8º, Inciso IV, Alínea ' a '
AQ3 RENDA FII - ARFI11B	Não se ...	Não se aplica	3.967.041,96	2,01%		3,14%	Artigo 8º, Inciso IV, Alínea ' b '

Carteira consolidada de investimentos - base (Abril / 2021)

Produto / Fundo	Resgate	Carência	Saldo	Particip. S/ Total	Cotistas	% S/ PL do Fundo	RESOLUÇÃO - 3.922
CAIXA MULTIGESTOR GLOBAL EQUITIES INVESTIMENTO N...	D+12	Não há	2.541.361,84	1,29%	991	1,69%	Artigo 9º - A, Inciso II
CAIXA INSTITUCIONAL FI AÇÕES BDR NÍVEL I	D+4	Não há	4.024.493,42	2,04%	354	0,13%	Artigo 9º - A, Inciso III
DISPONIBILIDADES FINANCEIRAS	D+0		2,43	0,00%		0,00%	DF - Artigo 6º
Total para cálculo dos limites da Resolução			197.277.761,37				
DISPONIBILIDADES FINANCEIRAS			2,43				Artigo 6º
PL Total			197.277.763,80				

Enquadramentos na Resolução 3.922/2010 e Política de Investimento (RENDA FIXA) - base (Abril / 2021)

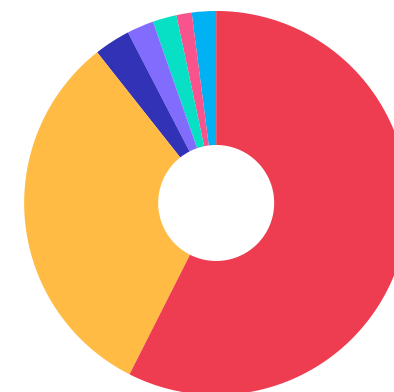
Artigos - Renda Fixa	Resolução	Carteira \$	Carteira	Estratégia de Alocação - 2021			GAP Superior
				Inf	Alvo	Sup	
Artigo 7º, Inciso I, Alínea ' b '	100,00%	113.337.163,38	57,45%	10,60%	53,01%	66,26%	17.379.081,30
Artigo 7º, Inciso IV, Alínea ' a '	40,00%	62.943.561,21	31,91%	4,06%	20,32%	40,00%	15.967.543,34
Total Renda Fixa	100,00%	176.280.724,59	89,36%	14,66%	73,33%	106,26%	



Enquadramentos na Resolução 3.922/2010 e Política de Investimento (RENDA VARIÁVEL E EXTERIOR) - base (Abril / 2021)

Artigos - Renda Variável	Resolução	Carteira \$	Carteira	Estratégia de Alocação - 2021			GAP Superior
				Inf	Alvo	Sup	
Artigo 8º, Inciso II, Alínea 'a'	20,00%	0,00	0,00%	3,69%	18,45%	20,00%	39.455.552,27
Artigo 8º, Inciso III	10,00%	6.003.345,52	3,04%	3,07%	3,07%	10,00%	13.724.430,62
Artigo 8º, Inciso IV, Alínea 'a'	5,00%	4.460.794,04	2,26%	0,00%	2,33%	5,00%	5.403.094,03
Artigo 8º, Inciso IV, Alínea 'b'	5,00%	3.967.041,96	2,01%	0,00%	2,20%	5,00%	5.896.846,11
Total Renda Variável	30,00%	14.431.181,52	7,32%	6,76%	26,05%	40,00%	

Artigos - Exterior	Resolução	Carteira \$	Carteira	Estratégia de Alocação - Limite - 2021			GAP Superior
				Inferior	Alvo	Superior	
Artigo 9º - A, Inciso II	10,00%	2.541.361,84	1,29%	0,00%	0,31%	5,00%	7.322.526,23
Artigo 9º - A, Inciso III	10,00%	4.024.493,42	2,04%	0,00%	0,31%	5,00%	5.839.394,65
Total Exterior	10,00%	6.565.855,26	3,33%	0,00%	0,62%	10,00%	



Enquadramentos na Resolução 4.604 por Gestores - base (Abril / 2021)

Gestão	Valor	% S/ Carteira	% S/ PL Gestão
CAIXA ECONÔMICA FEDERAL	126.780.069,23	64,26	0,02
BB GESTÃO DE RECURSOS DTVM	36.336.139,68	18,42	0,00
VERITAS CAPITAL MANAGEMENT	25.733.716,46	13,04	0,96
ÍNDIGO DTVM	4.460.794,04	2,26	323,40
REDITUS INVESTIMENTOS	3.967.041,96	2,01	-

Artigo 14º - O total das aplicações dos recursos do regime próprio de previdência social em fundos de investimento e carteiras administradas não pode exceder a 5% (cinco por cento) do volume total de recursos de terceiros gerido por um mesmo gestor ou por gestoras ligadas ao seu respectivo grupo econômico, assim definido pela CVM em regulamentação específica. (NR)

Estratégia de Alocação para os Próximos 5 Anos

Artigos	Estratégia de Alocação - 2021		Limite Inferior (%)	Limite Superior (%)
	Carteira \$	Carteira %		
Artigo 7º, Inciso I, Alínea ' b '	113.337.163,38	57,45	10,60	66,26
Artigo 7º, Inciso IV, Alínea ' a '	62.943.561,21	31,91	4,06	10,00
Artigo 8º, Inciso II, Alínea ' a '	0,00	0,00	18,45	20,00
Artigo 8º, Inciso III	6.003.345,52	3,04	3,07	10,00
Artigo 8º, Inciso IV, Alínea ' a '	4.460.794,04	2,26	0,00	5,00
Artigo 8º, Inciso IV, Alínea ' b '	3.967.041,96	2,01	0,00	5,00
Artigo 9º - A, Inciso II	2.541.361,84	1,29	0,00	5,00
Artigo 9º - A, Inciso III	4.024.493,42	2,04	0,00	5,00

Retorno dos investimentos e Benchmark's de ativos no mês de Abril/2021 - RENDA FIXA

	Mês	Ano	3M	6M	12M	24M	VaR Mês	Volatilidade 12M
IDKA IPCA 2 Anos (Benchmark)	1,35%	1,30%	1,16%	4,35%	9,41%	18,84%	-	-
CAIXA BRASIL IDKA IPCA 2A TÍTULOS PÚBLICOS FI RENDA FIXA LP	1,02%	0,99%	0,86%	3,91%	9,09%	17,10%	1,40%	0,02%
IRF-M 1+ (Benchmark)	1,12%	-3,70%	-2,35%	-0,31%	1,43%	15,56%	-	-
CAIXA BRASIL IRF-M 1+ TÍTULOS PÚBLICOS FI RENDA FIXA LP	1,11%	-3,74%	-2,38%	-0,38%	1,27%	15,09%	2,33%	0,06%
IMA-B 5+ (Benchmark)	0,45%	-4,67%	-3,03%	5,14%	10,30%	19,64%	-	-
BB IMA-B 5+ TÍTULOS PÚBLICOS FI RENDA FIXA PREVIDENCIÁRIO	0,48%	-4,67%	-3,02%	5,02%	9,90%	19,07%	3,65%	0,13%
CAIXA BRASIL IMA-B 5+ TÍTULOS PÚBLICOS FI RENDA FIXA LP	0,45%	-4,73%	-3,08%	5,11%	10,11%	18,85%	3,69%	0,13%
IRF-M 1 (Benchmark)	0,27%	0,40%	0,36%	0,94%	2,33%	9,09%	-	-
BB IRF-M 1 TÍTULOS PÚBLICOS FIC RENDA FIXA PREVIDENCIÁRIO	0,24%	0,30%	0,26%	0,81%	1,95%	8,38%	0,17%	0,00%
CAIXA BRASIL IRF-M 1 TÍTULOS PÚBLICOS FI RENDA FIXA	0,28%	0,34%	0,31%	0,84%	2,12%	8,65%	0,16%	0,00%
IMA-B 5 (Benchmark)	0,87%	0,72%	0,62%	3,92%	8,92%	18,36%	-	-
CAIXA BRASIL IMA-B 5 TÍTULOS PÚBLICOS FI RENDA FIXA LP	0,86%	0,63%	0,55%	3,78%	8,62%	17,71%	1,35%	0,03%
IMA-B (Benchmark)	0,65%	-2,17%	-1,33%	4,63%	9,66%	19,46%	-	-
BB IMA-B TÍTULOS PÚBLICOS FI RENDA FIXA PREVIDENCIÁRIO	0,65%	-2,22%	-1,37%	4,55%	9,38%	18,91%	2,53%	0,08%

Retorno dos investimentos e Benchmark's de ativos no mês de Abril/2021 - RENDA FIXA

	Mês	Ano	3M	6M	12M	24M	VaR Mês	Volatilidade 12M
IRF-M (Benchmark)	0,84%	-1,98%	-1,19%	0,30%	1,94%	13,86%	-	-
BB IRF-M TÍTULOS PÚBLICOS FI RENDA FIXA PREVIDENCIÁRIO	0,81%	-2,03%	-1,24%	0,24%	1,73%	13,33%	1,55%	0,04%
CDI (Benchmark)	0,21%	0,69%	0,54%	1,01%	2,14%	7,45%	-	-
CAIXA BRASIL FI RENDA FIXA REFERENCIADO DI LP	0,26%	0,60%	0,44%	1,13%	2,22%	6,79%	0,08%	0,00%
CAIXA ALIANÇA TÍTULOS PÚBLICOS FI RENDA FIXA	0,13%	0,50%	0,34%	0,88%	1,83%	7,22%	0,01%	0,00%
CAIXA FÁCIL FIC RENDA FIXA SIMPLES	0,07%	0,14%	0,12%	0,16%	0,36%	3,45%	0,00%	0,00%
IPCA (Benchmark)	0,31%	2,37%	2,11%	4,67%	6,76%	9,32%	-	-
BB ALOCAÇÃO ATIVA RETORNO TOTAL FIC RENDA FIXA PREVIDENCIÁRIO	0,71%	-1,04%	-0,57%	2,66%	4,74%	-	1,53%	0,04%
CAIXA BRASIL GESTÃO ESTRATÉGICA FIC RENDA FIXA	0,67%	0,48%	0,46%	2,64%	4,63%	18,72%	1,03%	0,02%
Não Informado (Benchmark)	-	-	-	-	-	-	-	-
CAIXA BRASIL DISPONIBILIDADES FIC RENDA FIXA	0,14%	0,42%	0,34%	0,59%	1,30%	5,66%	0,00%	0,00%
Não definido (Benchmark)	-	-	-	-	-	-	-	-
MONTE CARLO INSTITUCIONAL IMA-B 5 FI RENDA FIXA	-0,25%	0,17%	0,51%	-6,01%	-13,36%	-32,24%	1,14%	0,06%

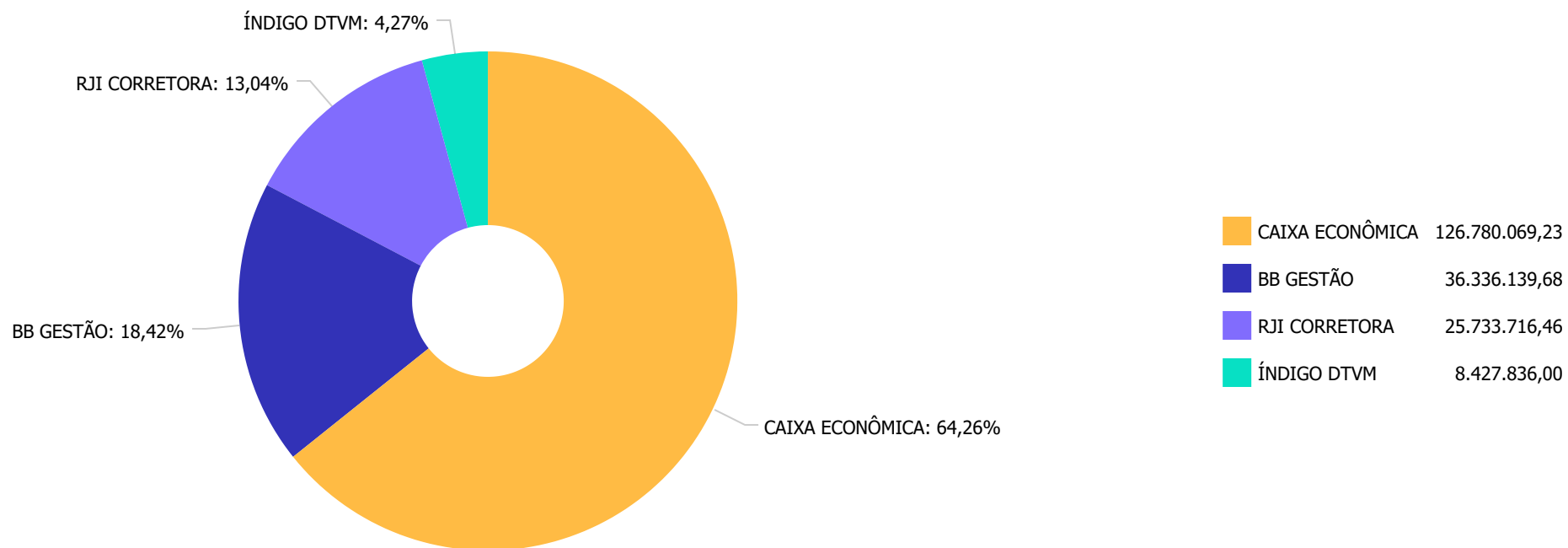
Retorno dos investimentos e Benchmark's de ativos no mês de Abril/2021 - RENDA VARIÁVEL

	Mês	Ano	3M	6M	12M	24M	VaR Mês	Volatilidade 12M
IPCA + 8,50% ao ano (Benchmark)	0,96%	5,09%	4,15%	8,93%	15,76%	28,65%	-	-
CONQUEST EMPRESAS EMERGENTES FIP - FCCQ11	-	4,69%	-	4,23%	-	-	-	-
Não Informado (Benchmark)	-	-	-	-	-	-	-	-
AQ3 RENDA FII - ARFI11B	0,00%	0,00%	0,00%	0,00%	0,00%	0,00%	0,00%	0,00%
CAIXA BRASIL ESTRATÉGIA LIVRE FIC MULTIMERCADO LP	0,55%	1,96%	1,72%	6,73%	11,82%	-	1,13%	0,05%
CAIXA INDEXA BOLSA AMERICANA FI MULTIMERCADO LP	5,38%	12,54%	12,60%	28,45%	42,51%	39,31%	4,19%	0,15%

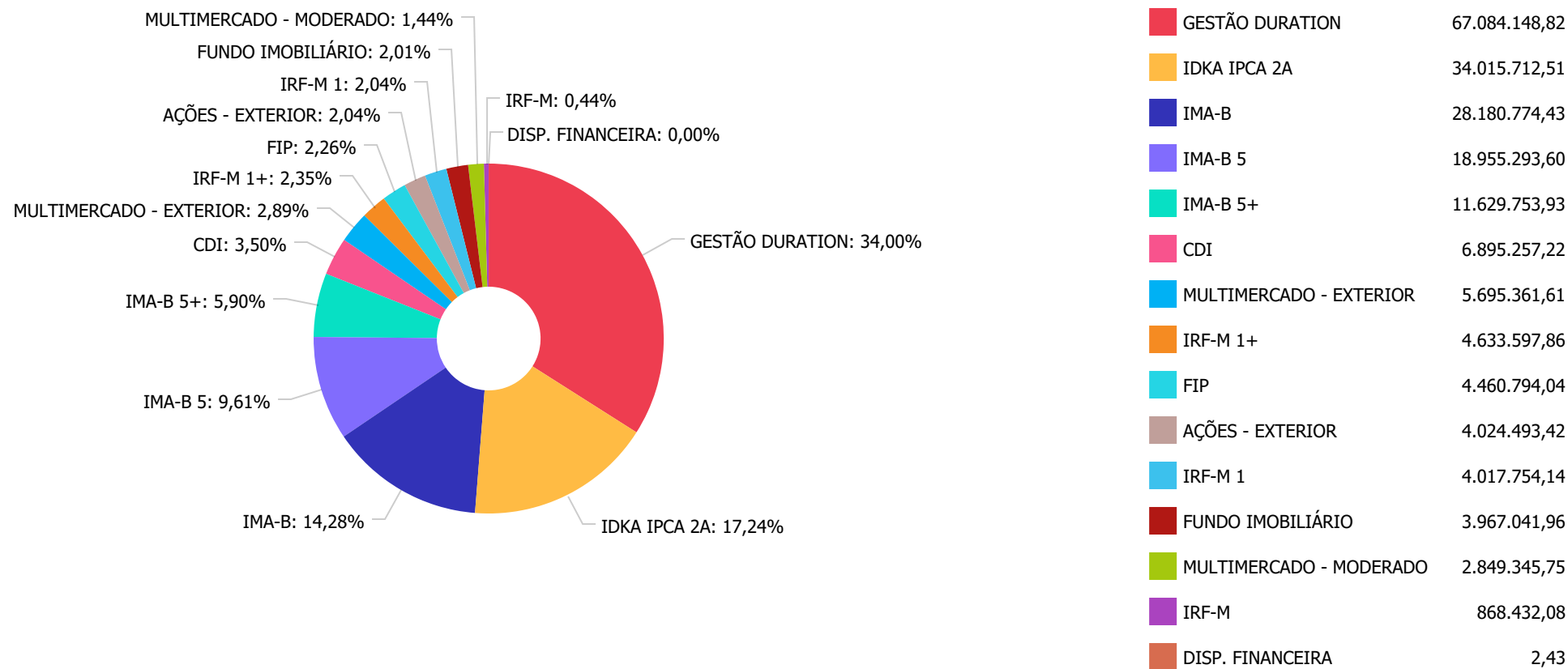
Retorno dos investimentos e Benchmark's de ativos no mês de Abril/2021 - INVESTIMENTO NO EXTERIOR

	Mês	Ano	3M	6M	12M	24M	VaR Mês	Volatilidade 12M
Não Informado (Benchmark)	-	-	-	-	-	-	-	-
CAIXA INSTITUCIONAL FI AÇÕES BDR NÍVEL I	0,61%	13,99%	7,75%	17,57%	42,44%	98,93%	10,13%	0,15%
CAIXA MULTIGESTOR GLOBAL EQUITIES INVESTIMENTO NO EXTERIOR FIC MU...	1,65%	8,01%	3,84%	-	-	-	8,33%	-

Distribuição dos ativos por Administradores - base (Abril / 2021)



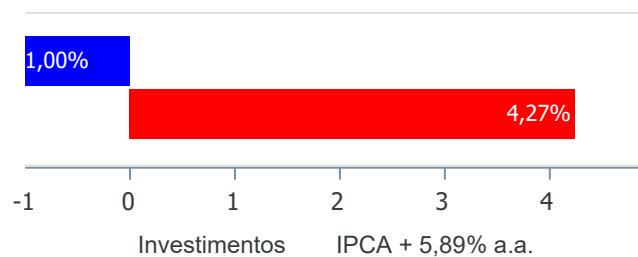
Distribuição dos ativos por Sub-Segmentos - base (Abril / 2021)



Retorno e Meta de Rentabilidade acumulados no ano de 2021

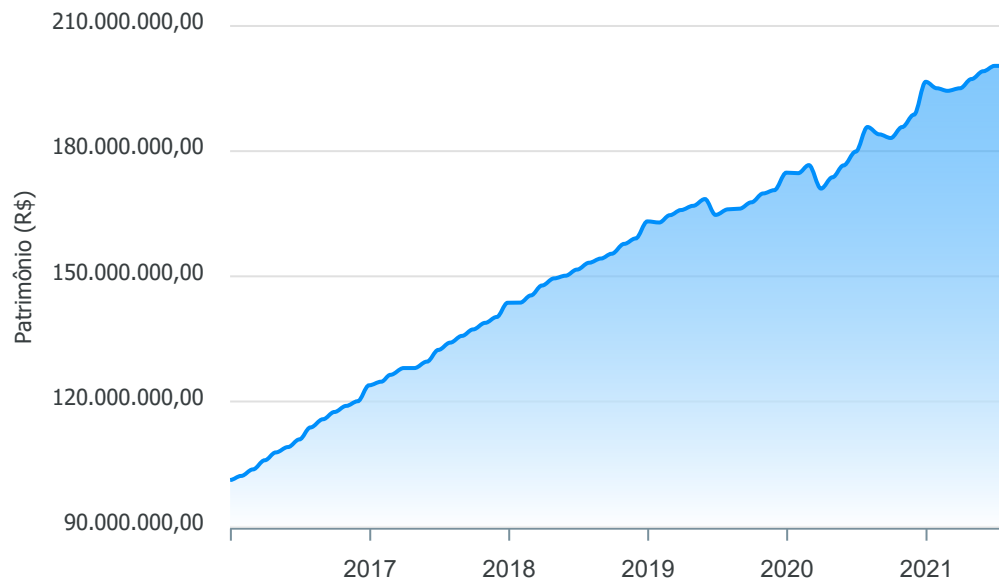
Mês	Saldo Anterior	Aplicações	Resgates	Saldo no Mês	Retorno	Retorno Acum	Retorno Mês	Retorno Acum	Meta Mês	Meta Acum	Gap Acum	VaR
Janeiro	196.621.059,54	225.232,77	793.807,25	195.075.703,07	-976.781,99	-976.781,99	-0,50%	-0,50%	0,71%	0,71%	-70,33%	1,84%
Fevereiro	195.075.703,07	2.899.696,77	1.613.708,56	194.460.140,17	-1.901.551,11	-2.878.333,10	-0,97%	-1,46%	1,27%	1,99%	-73,44%	1,68%
Março	194.460.140,17	51.155.593,18	50.201.642,13	195.074.848,95	-339.242,27	-3.217.575,37	-0,17%	-1,63%	1,46%	3,48%	-46,93%	2,36%
Abril	195.074.848,95	2.685.560,90	1.733.139,02	197.277.761,37	1.250.490,54	-1.967.084,83	0,64%	-1,00%	0,77%	4,27%	-23,51%	1,70%

Investimentos x Meta de Rentabilidade



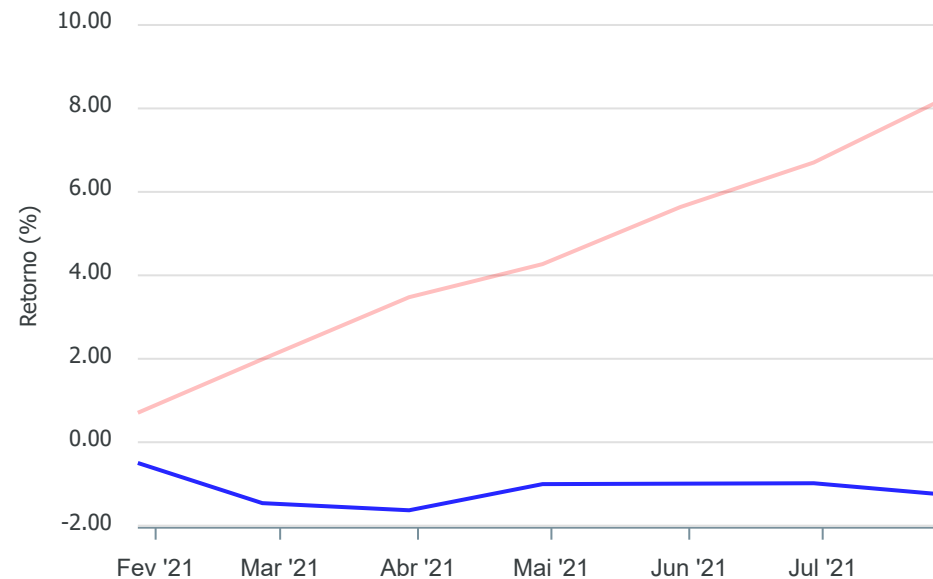
Gráficos ilustrativos de Evolução Patrimonial e indicadores

Evolução do Patrimônio



Comparativo

ANO 36M



- Investimentos Meta de Rentabilidade CDI IMA-B
- IMA-B 5 IMA-B 5+ IMA Geral IRF-M IRF-M 1
- IRF-M 1+ Ibovespa IBX SMLL IDIV

Retorno dos Investimentos após as movimentações (aplicações e resgates) no mês de Abril/2021
FUNDOS DE RENDA FIXA

Ativos Renda Fixa	Saldo Anterior	Aplicações	Resgates	Saldo Atual	Retorno (R\$)	Retorno (%)	(%) Instit	Var - Mês
CAIXA BRASIL IRF-M 1+ TÍTULOS PÚBLICOS FI RENDA FI...	4.582.953,41	0,00	0,00	4.633.597,86	50.644,45	1,11%	1,11%	2,33%
CAIXA BRASIL IDKA IPCA 2A TÍTULOS PÚBLICOS FI REND...	33.563.810,11	110.000,00	0,00	34.015.712,51	341.902,40	1,02%	1,02%	1,40%
CAIXA BRASIL IMA-B 5 TÍTULOS PÚBLICOS FI RENDA FIX...	18.793.360,84	0,00	0,00	18.955.293,60	161.932,76	0,86%	0,86%	1,35%
BB IRF-M TÍTULOS PÚBLICOS FI RENDA FIXA PREVIDENCI...	861.420,48	0,00	0,00	868.432,08	7.011,60	0,81%	0,81%	1,55%
BB ALOCAÇÃO ATIVA RETORNO TOTAL FIC RENDA FIXA PRE...	30.101.609,26	0,00	0,00	30.314.587,53	212.978,27	0,71%	0,71%	1,53%
CAIXA BRASIL GESTÃO ESTRATÉGICA FIC RENDA FIXA	36.516.471,06	10.428,00	0,00	36.769.561,29	242.662,23	0,66%	0,66%	1,03%
BB IMA-B TÍTULOS PÚBLICOS FI RENDA FIXA PREVIDENCI...	2.431.286,53	0,00	0,00	2.447.057,97	15.771,44	0,65%	0,65%	2,53%
BB IMA-B 5+ TÍTULOS PÚBLICOS FI RENDA FIXA PREVIDE...	2.663.890,32	0,00	0,00	2.676.563,69	12.673,37	0,48%	0,48%	3,65%
CAIXA BRASIL IMA-B 5+ TÍTULOS PÚBLICOS FI RENDA FI...	8.913.074,99	0,00	0,00	8.953.190,24	40.115,25	0,45%	0,45%	3,69%
CAIXA BRASIL IRF-M 1 TÍTULOS PÚBLICOS FI RENDA FIX...	4.006.972,94	0,00	30.000,00	3.988.255,73	11.282,79	0,28%	0,28%	0,16%
CAIXA BRASIL FI RENDA FIXA REFERENCIADO DI LP	5.313.391,26	0,00	0,00	5.327.407,98	14.016,72	0,26%	0,26%	0,08%
BB IRF-M 1 TÍTULOS PÚBLICOS FIC RENDA FIXA PREVIDE...	29.426,96	0,00	0,00	29.498,41	71,45	0,24%	0,24%	0,17%
CAIXA ALIANÇA TÍTULOS PÚBLICOS FI RENDA FIXA	1.543.647,87	0,00	0,00	1.545.723,67	2.075,80	0,13%	0,13%	0,01%
CAIXA FÁCIL FIC RENDA FIXA SIMPLES	46,25	0,00	0,00	46,28	0,03	0,06%	0,07%	0,00%
CAIXA BRASIL DISPONIBILIDADES FIC RENDA FIXA	10.615,49	1.714.132,90	1.703.139,02	22.079,29	469,92	0,03%	0,14%	0,00%
MONTE CARLO INSTITUCIONAL IMA-B 5 FI RENDA FIXA	25.797.976,36	0,00	0,00	25.733.716,46	-64.259,90	-0,25%	-0,25%	1,14%
Total Renda Fixa	175.129.954,13	1.834.560,90	1.733.139,02	176.280.724,59	1.049.348,58	0,60%		1,41%

Retorno dos Investimentos após as movimentações (aplicações e resgates) no mês de Abril/2021

FUNDOS DE RENDA VARIÁVEL

Ativos Renda Variável	Saldo Anterior	Aplicações	Resgates	Saldo Atual	Retorno (R\$)	Retorno (%)	(%) Instit	Var - Mês
CAIXA INDEXA BOLSA AMERICANA FI MULTIMERCADO LP	2.501.934,33	515.500,00	0,00	3.153.999,77	136.565,44	4,53%	5,38%	4,19%
CAIXA BRASIL ESTRATÉGIA LIVRE FIC MULTIMERCADO LP	2.499.779,40	335.500,00	0,00	2.849.345,75	14.066,35	0,50%	0,55%	1,13%
CONQUEST EMPRESAS EMERGENTES FIP - FCCQ11	4.462.024,39	0,00	0,00	4.460.794,04	-1.230,35	-0,03%	-	-
AQ3 RENDA FII - ARFI11B	3.981.156,70	0,00	0,00	3.967.041,96	-14.114,74	-0,35%	0,00%	0,00%
Total Renda Variável	13.444.894,82	851.000,00	0,00	14.431.181,52	135.286,70	0,95%		1,65%

Retorno dos Investimentos após as movimentações (aplicações e resgates) no mês de (Abril / 2021)

FUNDOS EXTERIOR

Ativos Exterior	Saldo Anterior	Aplicações	Resgates	Saldo Atual	Retorno (R\$)	Retorno (%)	(%) Instit	Var - Mês
CAIXA MULTIGESTOR GLOBAL EQUITIES INVESTIMENTO NO ...	2.500.000,00	0,00	0,00	2.541.361,84	41.361,84	1,65%	1,65%	8,33%
CAIXA INSTITUCIONAL FI AÇÕES BDR NÍVEL I	4.000.000,00	0,00	0,00	4.024.493,42	24.493,42	0,61%	0,61%	10,13%
Total Exterior	6.500.000,00	0,00	0,00	6.565.855,26	65.855,26	1,01%		9,43%

Disclaimer

Este documento (caracterizado como relatório, parecer ou análise) foi preparado para uso exclusivo do destinatário, não podendo ser reproduzido ou distribuído por este a qualquer pessoa sem expressa autorização da empresa. As informações aqui contidas são somente com o objetivo de prover informações e não representa, em nenhuma hipótese, uma oferta de compra e venda ou solicitação de compra e venda de qualquer valor mobiliário ou instrumento financeiro. Trata-se apenas uma OPINIÃO que reflete o momento da análise e são consubstanciadas em informações coletadas em fontes públicas e que julgamos confiáveis.

A utilização destas informações em suas tomadas de decisão e consequentes perdas e ganhos não nos torna responsáveis diretos. As informações aqui contidas não representam garantia de exatidão das informações prestadas ou julgamento sobre a qualidade delas, e não devem ser consideradas como tais.

As informações deste documento estão em consonância com as informações sobre os produtos mencionados, entretanto não substituem seus materiais oficiais, como regulamentos, prospectos de divulgação e outros. É recomendada a leitura cuidadosa destes materiais, com especial atenção para as cláusulas relativas ao objetivo, aos riscos e à política de investimento dos produtos. Todas as informações podem ser obtidas com o responsável pela distribuição, gestão ou no site da CVM (Comissão de Valores Mobiliários).

Sua elaboração buscou atender os objetivos de investimentos do cliente, considerando a sua situação financeira e seu perfil.

A rentabilidade obtida no passado não representa garantia de rentabilidade futura e os produtos estruturados e/ou de longo prazo possuem, além da volatilidade, riscos associados à sua carteira de crédito e estruturação. Os riscos inerentes aos diversos tipos de operações com valores mobiliários de bolsa, balcão, nos mercados de liquidação futura e de derivativos, podem resultar em perdas aos investimentos realizados, bem como o inverso proporcionalmente. Todos e qualquer outro valor exibido está representado em Real (BRL) e para os cálculos, foram utilizadas observações diárias, sendo sua fonte o Sistema Quantum Axis e a CVM.

A contratação de empresa de consultoria de valores mobiliários para a emissão deste documento não assegura ou sugere a existência de garantia de resultados futuros ou a isenção de risco. Cabe a consultoria de valores mobiliários a prestação dos serviços de orientação, recomendação e aconselhamento, de forma profissional, independente e individualizada, sobre investimentos no mercado de valores mobiliários, cuja adoção e implementação sejam exclusivas do cliente.

Na apuração do cálculo de rentabilidade da carteira de investimentos são considerados os recursos descritos no art. 6º da Resolução CMN nº 3.922/2010, provenientes do recolhimento das alíquotas de contribuição dos servidores, exclusivamente com finalidade previdenciária, excluindo qualquer tipo de recurso recebidos com finalidade administrativa, em consonância com a Portaria nº 402/2008, art. 15, inciso III, alínea "a".

Os RPPS devem estar adequados às normativas pertinentes e principalmente a Portaria nº 519, de 24 de agosto de 2011 e suas alterações, além da Resolução CMN nº 3.922 de 25 de novembro de 2010 e suas alterações, que dispõem sobre as aplicações dos recursos financeiros dos Regimes Próprios de Previdência Social, instituídos pela União, Estados, Distrito Federal e Municípios e dá outras providências.