



RELATÓRIO ANALÍTICO DOS INVESTIMENTOS FPS – FUNDO DE PREVIDÊNCIA SOCIAL

Publicação do resultado da Carteira de Investimento do Fundo de Previdência Social de Ji-Paraná no mês de **Setembro e 3º trimestre de 2021**, disponibilizado pela Consultoria de Investimentos Crédito & Mercado Gestão de Valores Mobiliários LTDA, certificada pela Comissão de Valores Mobiliários – CVM, contratada pelo FPS através do Contrato nº 002/FPS/PMJP/2021.

AGOSTINHO CASTELLO BRANCO FILHO

Certificação APIMEC – CGRPPS n. 4873

Diretor-Presidente do FPS

Decreto n. 13.776/GAB/PM/JP/2021

CRÉDITO E MERCADO

Consultoria em Investimentos

Relatório Analítico dos Investimentos

em setembro e 3º trimestre de 2021

Carteira consolidada de investimentos - base (Setembro / 2021)

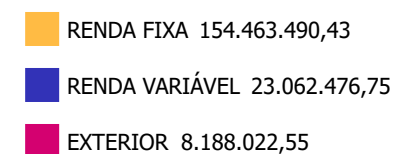
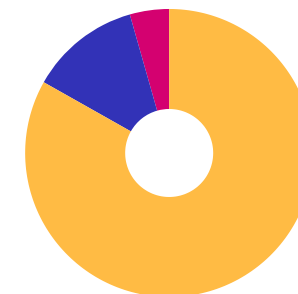
Produto / Fundo	Resgate	Carência	Saldo	Particip. S/ Total	Cotistas	% S/ PL do Fundo	RESOLUÇÃO - 3.922
BB IMA-B 5+ TÍTULOS PÚBLICOS FI RENDA FIXA PREVI...	D+2	Não há	175.509,39	0,09%	257	0,02%	Artigo 7º, Inciso I, Alínea ' b '
BB IMA-B TÍTULOS PÚBLICOS FI RENDA FIXA PREVIDEN...	D+1	Não há	2.440.943,46	1,31%	650	0,03%	Artigo 7º, Inciso I, Alínea ' b '
BB IRF-M 1 TÍTULOS PÚBLICOS FIC RENDA FIXA PREVI...	D+0	Não há	29.860,90	0,02%	1.140	0,00%	Artigo 7º, Inciso I, Alínea ' b '
BB IRF-M TÍTULOS PÚBLICOS FI RENDA FIXA PREVIDEN...	D+1	Não há	858.136,69	0,46%	581	0,01%	Artigo 7º, Inciso I, Alínea ' b '
CAIXA BRASIL GESTÃO ESTRATÉGICA FIC RENDA FIXA	D+0	Não há	35.677.123,19	19,21%	964	0,25%	Artigo 7º, Inciso I, Alínea ' b '
CAIXA BRASIL IDKA IPCA 2A TÍTULOS PÚBLICOS FI RE...	D+0	Não há	33.964.568,78	18,29%	1.057	0,31%	Artigo 7º, Inciso I, Alínea ' b '
CAIXA BRASIL IMA-B 5 TÍTULOS PÚBLICOS FI RENDA F...	D+0	Não há	19.265.275,66	10,37%	1.013	0,17%	Artigo 7º, Inciso I, Alínea ' b '
CAIXA BRASIL IMA-B 5+ TÍTULOS PÚBLICOS FI RENDA ...	D+0	Não há	9.040.729,13	4,87%	300	0,69%	Artigo 7º, Inciso I, Alínea ' b '
CAIXA BRASIL IRF-M 1 TÍTULOS PÚBLICOS FI RENDA F...	D+0	Não há	4.651.733,99	2,50%	1.264	0,07%	Artigo 7º, Inciso I, Alínea ' b '
CAIXA BRASIL IRF-M 1+ TÍTULOS PÚBLICOS FI RENDA ...	D+0	Não há	4.518.972,02	2,43%	294	0,31%	Artigo 7º, Inciso I, Alínea ' b '
BB ALOCAÇÃO ATIVA RETORNO TOTAL FIC RENDA FIXA P...	D+3	Não há	18.445.897,71	9,93%	587	0,42%	Artigo 7º, Inciso IV, Alínea ' a '
CAIXA ALIANÇA TÍTULOS PÚBLICOS FI RENDA FIXA	D+0	Não há	5.626.923,29	3,03%	173	0,51%	Artigo 7º, Inciso IV, Alínea ' a '
CAIXA BRASIL DISPONIBILIDADES FIC RENDA FIXA	D+0	Não há	3.703,03	0,00%	305	0,00%	Artigo 7º, Inciso IV, Alínea ' a '
CAIXA BRASIL FI RENDA FIXA REFERENCIADO DI LP	D+0	Não há	5.435.967,48	2,93%	790	0,08%	Artigo 7º, Inciso IV, Alínea ' a '
CAIXA FÁCIL FIC RENDA FIXA SIMPLES	D+0	Não há	46,77	0,00%	339.326	0,00%	Artigo 7º, Inciso IV, Alínea ' a '
MONTE CARLO INSTITUCIONAL IMA-B 5 FI RENDA FIXA	D+1800	Não há	14.328.098,94	7,72%	18	15,08%	Artigo 7º, Inciso IV, Alínea ' a '
BB ASG BRASIL FIC AÇÕES	D+2 du	Não há	790.883,64	0,43%	882	7,02%	Artigo 8º, Inciso II, Alínea ' a '
BB DIVIDENDOS MIDCAPS FIC AÇÕES	D+4	Não há	1.424.732,21	0,77%	5.723	0,37%	Artigo 8º, Inciso II, Alínea ' a '
BB QUANTITATIVO FIC AÇÕES	D+3	Não há	1.907.168,37	1,03%	27.215	0,14%	Artigo 8º, Inciso II, Alínea ' a '
BB RETORNO TOTAL FIC AÇÕES	D+3	Não há	5.225.386,38	2,81%	56.614	0,31%	Artigo 8º, Inciso II, Alínea ' a '

Carteira consolidada de investimentos - base (Setembro / 2021)

Produto / Fundo	Resgate	Carência	Saldo	Particip. S/ Total	Cotistas	% S/ PL do Fundo	RESOLUÇÃO - 3.922
CAIXA BRASIL AÇÕES LIVRE QUANTITATIVO FIC AÇÕES	D+15	Não há	2.778.584,25	1,50%	137	0,39%	Artigo 8º, Inciso II, Alínea ' a '
CAIXA IBOVESPA ATIVO FI AÇÕES	D+4	Não há	746.883,76	0,40%	2.983	0,66%	Artigo 8º, Inciso II, Alínea ' a '
BB JUROS E MOEDAS FIC MULTIMERCADO LP	D+1 du	Não há	2.512.146,68	1,35%	113.953	0,03%	Artigo 8º, Inciso III
CAIXA BRASIL ESTRATÉGIA LIVRE FIC MULTIMERCADO L...	D+15	Não há	2.834.659,42	1,53%	131	0,23%	Artigo 8º, Inciso III
CAIXA INDEXA BOLSA AMERICANA FI MULTIMERCADO LP	D+1	Não há	3.563.290,89	1,92%	19.023	0,11%	Artigo 8º, Inciso III
CONQUEST EMPRESAS EMERGENTES FIP - FCCQ11	Não se ...	Não se aplica	0,02	0,00%	38	0,00%	Artigo 8º, Inciso IV, Alínea ' a '
AQ3 RENDA FII - ARFI11B	Não se ...	Não se aplica	1.278.741,13	0,69%		1,01%	Artigo 8º, Inciso IV, Alínea ' b '
CAIXA MULTIGESTOR GLOBAL EQUITIES INVESTIMENTO N...	D+12	Não há	2.523.911,97	1,36%	1.295	1,23%	Artigo 9º - A, Inciso II
BB AÇÕES BOLSAS GLOBAIS ATIVO ETF FIC AÇÕES BDR ...	D+2 du	Não há	1.440.887,97	0,78%	34.487	0,23%	Artigo 9º - A, Inciso III
CAIXA INSTITUCIONAL FI AÇÕES BDR NÍVEL I	D+4	Não há	4.223.222,61	2,27%	494	0,13%	Artigo 9º - A, Inciso III
DISPONIBILIDADES FINANCEIRAS	D+0		2,43	0,00%		0,00%	DF - Artigo 6º
Total para cálculo dos limites da Resolução			185.713.989,73				
DISPONIBILIDADES FINANCEIRAS			2,43				Artigo 6º
PL Total			185.713.992,16				

Enquadramentos na Resolução 3.922/2010 e Política de Investimento (RENDA FIXA) - base (Setembro / 2021)

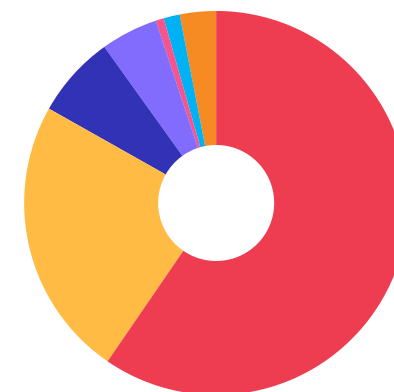
Artigos - Renda Fixa	Resolução	Carteira \$	Carteira	Estratégia de Alocação - 2021			GAP Superior
				Inf	Alvo	Sup	
Artigo 7º, Inciso I, Alínea ' b '	100,00%	110.622.853,21	59,57%	10,60%	53,01%	66,26%	12.431.236,39
Artigo 7º, Inciso IV, Alínea ' a '	40,00%	43.840.637,22	23,61%	4,06%	20,32%	40,00%	30.444.958,67
Total Renda Fixa	100,00%	154.463.490,43	83,17%	14,66%	73,33%	106,26%	



Enquadramentos na Resolução 3.922/2010 e Política de Investimento (RENDA VARIÁVEL E EXTERIOR) - base (Setembro / 2021)

Artigos - Renda Variável	Resolução	Carteira \$	Carteira	Estratégia de Alocação - 2021			GAP Superior
				Inf	Alvo	Sup	
Artigo 8º, Inciso II, Alínea 'a'	20,00%	12.873.638,61	6,93%	3,69%	18,45%	20,00%	24.269.159,34
Artigo 8º, Inciso III	10,00%	8.910.096,99	4,80%	3,07%	3,07%	10,00%	9.661.301,98
Artigo 8º, Inciso IV, Alínea 'a'	5,00%	0,02	0,00%	0,00%	2,33%	5,00%	9.285.699,47
Artigo 8º, Inciso IV, Alínea 'b'	5,00%	1.278.741,13	0,69%	0,00%	2,20%	5,00%	8.006.958,36
Total Renda Variável	30,00%	23.062.476,75	12,42%	6,76%	26,05%	40,00%	

Artigos - Exterior	Resolução	Carteira \$	Carteira	Estratégia de Alocação - Limite - 2021			GAP Superior
				Inferior	Alvo	Superior	
Artigo 9º - A, Inciso II	10,00%	2.523.911,97	1,36%	0,00%	0,31%	5,00%	6.761.787,52
Artigo 9º - A, Inciso III	10,00%	5.664.110,58	3,05%	0,00%	0,31%	5,00%	3.621.588,91
Total Exterior	10,00%	8.188.022,55	4,41%	0,00%	0,62%	10,00%	



Enquadramentos na Resolução 4.604 por Gestores - base (Setembro / 2021)

Gestão	Valor	% S/ Carteira	% S/ PL Gestão
CAIXA ECONÔMICA FEDERAL	134.855.596,24	72,61	0,02
BB GESTÃO DE RECURSOS DTVM	35.251.553,40	18,98	0,00
VERITAS CAPITAL MANAGEMENT	14.328.098,94	7,72	0,50
REDITUS INVESTIMENTOS	1.278.741,13	0,69	-
ÍNDIGO DTVM	0,02	0,00	-

Artigo 14º - O total das aplicações dos recursos do regime próprio de previdência social em fundos de investimento e carteiras administradas não pode exceder a 5% (cinco por cento) do volume total de recursos de terceiros gerido por um mesmo gestor ou por gestoras ligadas ao seu respectivo grupo econômico, assim definido pela CVM em regulamentação específica. (NR)

Estratégia de Alocação para os Próximos 5 Anos

Artigos	Estratégia de Alocação - 2021		Limite Inferior (%)	Limite Superior (%)
	Carteira \$	Carteira %		
Artigo 7º, Inciso I, Alínea ' b '	110.622.853,21	59,57	10,60	66,26
Artigo 7º, Inciso IV, Alínea ' a '	43.840.637,22	23,61	4,06	10,00
Artigo 8º, Inciso II, Alínea ' a '	12.873.638,61	6,93	18,45	20,00
Artigo 8º, Inciso III	8.910.096,99	4,80	3,07	10,00
Artigo 8º, Inciso IV, Alínea ' a '	0,02	0,00	0,00	5,00
Artigo 8º, Inciso IV, Alínea ' b '	1.278.741,13	0,69	0,00	5,00
Artigo 9º - A, Inciso II	2.523.911,97	1,36	0,00	5,00
Artigo 9º - A, Inciso III	5.664.110,58	3,05	0,00	5,00

Retorno dos investimentos e Benchmark's de ativos no mês de Setembro/2021 - RENDA FIXA

	Mês	Ano	3M	6M	12M	24M	VaR Mês	Volatilidade 12M
IDKA IPCA 2 Anos (Benchmark)	1,10%	3,07%	1,18%	3,12%	6,21%	14,71%	-	-
CAIXA BRASIL IDKA IPCA 2A TÍTULOS PÚBLICOS FI RENDA FIXA LP	1,08%	2,79%	1,21%	2,82%	5,92%	13,71%	0,78%	0,02%
IRF-M 1+ (Benchmark)	-0,73%	-5,87%	-2,65%	-1,15%	-3,14%	4,23%	-	-
CAIXA BRASIL IRF-M 1+ TÍTULOS PÚBLICOS FI RENDA FIXA LP	-0,78%	-6,12%	-2,78%	-1,40%	-3,39%	3,69%	2,06%	0,05%
IMA-B 5+ (Benchmark)	-1,26%	-6,63%	-4,19%	-1,61%	3,20%	1,48%	-	-
CAIXA BRASIL IMA-B 5+ TÍTULOS PÚBLICOS FI RENDA FIXA LP	-1,27%	-6,87%	-4,33%	-1,81%	2,97%	0,80%	3,71%	0,10%
BB IMA-B 5+ TÍTULOS PÚBLICOS FI RENDA FIXA PREVIDENCIÁRIO	-1,30%	-6,78%	-4,26%	-1,76%	2,89%	0,97%	3,81%	0,09%
IRF-M 1 (Benchmark)	0,40%	1,78%	0,96%	1,65%	2,49%	7,15%	-	-
CAIXA BRASIL IRF-M 1 TÍTULOS PÚBLICOS FI RENDA FIXA	0,38%	1,59%	0,89%	1,54%	2,25%	6,68%	0,29%	0,00%
BB IRF-M 1 TÍTULOS PÚBLICOS FIC RENDA FIXA PREVIDENCIÁRIO	0,37%	1,53%	0,87%	1,48%	2,16%	6,42%	0,30%	0,00%
IMA-B 5 (Benchmark)	1,00%	2,48%	1,18%	2,64%	5,95%	13,62%	-	-
CAIXA BRASIL IMA-B 5 TÍTULOS PÚBLICOS FI RENDA FIXA LP	0,98%	2,30%	1,13%	2,53%	5,69%	13,00%	0,81%	0,02%
IMA-B (Benchmark)	-0,13%	-2,30%	-1,59%	0,52%	4,71%	6,92%	-	-
BB IMA-B TÍTULOS PÚBLICOS FI RENDA FIXA PREVIDENCIÁRIO	-0,15%	-2,47%	-1,66%	0,40%	4,49%	6,40%	2,18%	0,06%

Retorno dos investimentos e Benchmark's de ativos no mês de Setembro/2021 - RENDA FIXA

	Mês	Ano	3M	6M	12M	24M	VaR Mês	Volatilidade 12M
IRF-M (Benchmark)	-0,33%	-2,95%	-1,39%	-0,15%	-1,02%	5,48%	-	-
BB IRF-M TÍTULOS PÚBLICOS FI RENDA FIXA PREVIDENCIÁRIO	-0,38%	-3,19%	-1,51%	-0,38%	-1,26%	4,87%	1,41%	0,03%
CDI (Benchmark)	0,44%	2,51%	1,22%	2,01%	2,99%	6,65%	-	-
CAIXA FÁCIL FIC RENDA FIXA SIMPLES	0,29%	1,18%	0,76%	1,12%	1,22%	2,79%	0,01%	0,00%
CAIXA BRASIL FI RENDA FIXA REFERENCIADO DI LP	0,53%	2,65%	1,48%	2,31%	3,31%	6,30%	0,13%	0,01%
CAIXA ALIANÇA TÍTULOS PÚBLICOS FI RENDA FIXA	0,42%	2,28%	1,19%	1,90%	2,87%	6,32%	0,01%	0,00%
IPCA (Benchmark)	1,16%	6,90%	3,02%	4,75%	10,25%	13,70%	-	-
CAIXA BRASIL GESTÃO ESTRATÉGICA FIC RENDA FIXA	0,36%	-1,16%	-1,87%	-0,98%	0,86%	7,32%	0,48%	0,03%
BB ALOCAÇÃO ATIVA RETORNO TOTAL FIC RENDA FIXA PREVIDENCIÁRIO	0,11%	-0,85%	-0,46%	0,90%	2,78%	-	0,67%	0,03%
Não Informado (Benchmark)	-	-	-	-	-	-	-	-
CAIXA BRASIL DISPONIBILIDADES FIC RENDA FIXA	0,33%	1,77%	0,91%	1,49%	2,04%	4,77%	0,01%	0,00%
Não definido (Benchmark)	-	-	-	-	-	-	-	-
MONTE CARLO INSTITUCIONAL IMA-B 5 FI RENDA FIXA	0,51%	-44,23%	-42,01%	-44,46%	-47,09%	-50,87%	1,93%	0,42%

Retorno dos investimentos e Benchmark's de ativos no mês de Setembro/2021 - RENDA VARIÁVEL

	Mês	Ano	3M	6M	12M	24M	VaR Mês	Volatilidade 12M
IPCA + 8,50% ao ano (Benchmark)	1,85%	13,61%	5,21%	9,15%	19,58%	33,81%	-	-
CONQUEST EMPRESAS EMERGENTES FIP - FCCQ11	-	-68,37%	-69,78%	-	-68,52%	-	-	-
Ibovespa (Benchmark)	-6,57%	-6,75%	-12,48%	-4,85%	17,31%	5,95%	-	-
CAIXA IBOVESPA ATIVO FI AÇÕES	-6,78%	-7,65%	-13,97%	-5,61%	13,58%	-0,53%	12,90%	0,23%
BB RETORNO TOTAL FIC AÇÕES	-7,71%	-3,23%	-14,35%	-5,38%	16,49%	8,55%	12,73%	0,21%
BB QUANTITATIVO FIC AÇÕES	-3,98%	-3,26%	-8,58%	-1,61%	23,96%	25,09%	11,83%	0,24%
CDI (Benchmark)	0,44%	2,51%	1,22%	2,01%	2,99%	6,65%	-	-
BB JUROS E MOEDAS FIC MULTIMERCADO LP	0,46%	2,51%	1,22%	1,93%	3,43%	8,16%	0,04%	0,00%
Não Informado (Benchmark)	-	-	-	-	-	-	-	-
CAIXA INDEXA BOLSA AMERICANA FI MULTIMERCADO LP	-4,64%	17,47%	1,14%	9,99%	30,72%	42,05%	6,15%	0,13%
CAIXA BRASIL ESTRATÉGIA LIVRE FIC MULTIMERCADO LP	-0,79%	1,44%	-1,87%	0,04%	5,61%	-	2,46%	0,04%
CAIXA BRASIL AÇÕES LIVRE QUANTITATIVO FIC AÇÕES	-3,75%	6,80%	-10,94%	3,12%	28,12%	29,33%	14,09%	0,20%
BB DIVIDENDOS MIDCAPS FIC AÇÕES	-3,96%	0,09%	-8,42%	3,65%	23,99%	17,42%	10,28%	0,21%
AQ3 RENDA FII - ARFI11B	0,00%	0,00%	0,00%	0,00%	0,00%	0,00%	0,00%	0,00%
Não definido (Benchmark)	-	-	-	-	-	-	-	-
BB ASG BRASIL FIC AÇÕES	-3,79%	-	-10,58%	-	-	-	11,11%	-

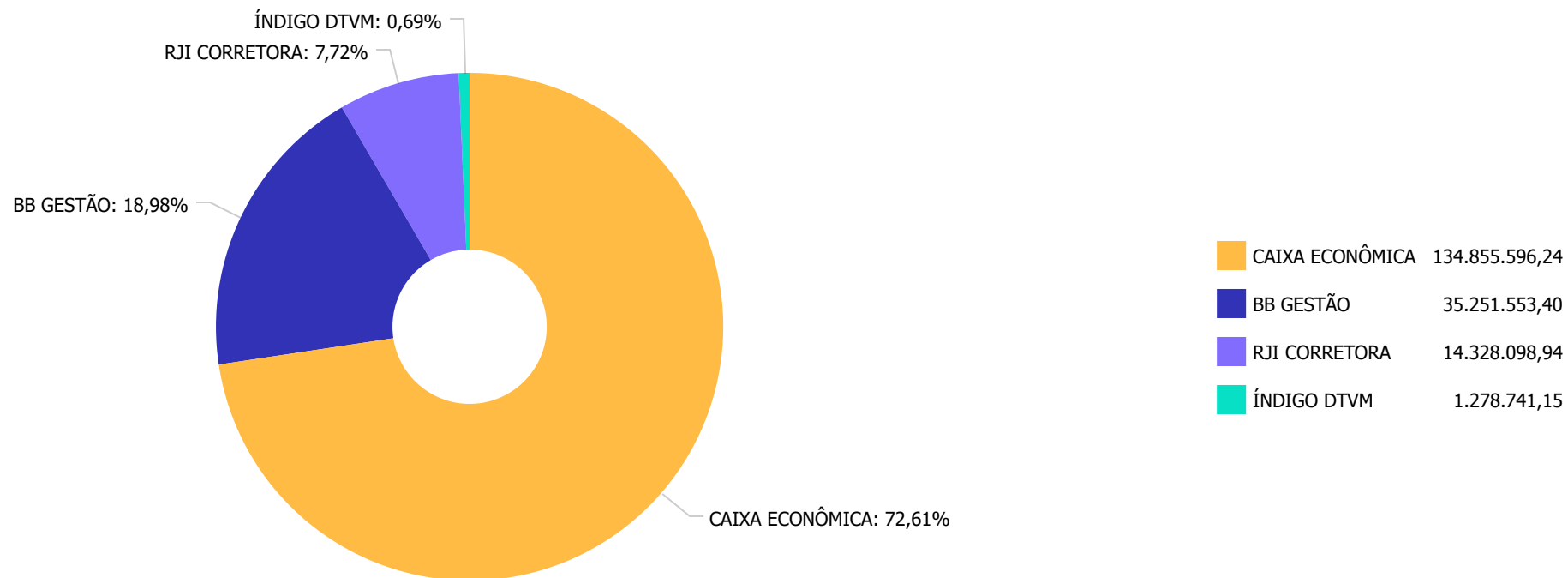
Retorno dos investimentos e Benchmark's de ativos no mês de Setembro/2021 - RENDA VARIÁVEL

Mês	Ano	3M	6M	12M	24M	VaR Mês	Volatilidade 12M
-----	-----	----	----	-----	-----	---------	------------------

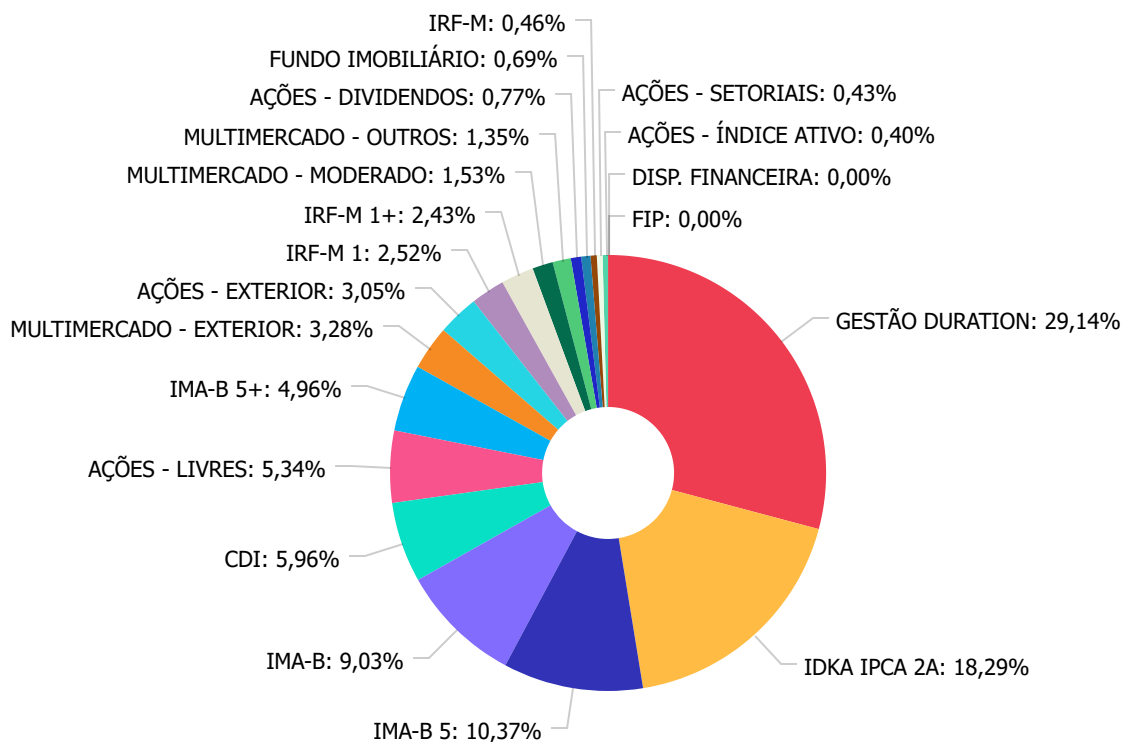
Retorno dos investimentos e Benchmark's de ativos no mês de Setembro/2021 - INVESTIMENTO NO EXTERIOR

	Mês	Ano	3M	6M	12M	24M	VaR Mês	Volatilidade 12M
Não Informado (Benchmark)	-	-	-	-	-	-	-	-
CAIXA MULTIGESTOR GLOBAL EQUITIES INVESTIMENTO NO EXTERIOR FIC MU...	-0,74%	7,27%	4,12%	0,96%	-	-	5,84%	-
CAIXA INSTITUCIONAL FI AÇÕES BDR NÍVEL I	-0,25%	16,72%	7,72%	3,03%	18,26%	90,64%	6,75%	0,10%
Não definido (Benchmark)	-	-	-	-	-	-	-	-
BB AÇÕES BOLSAS GLOBAIS ATIVO ETF FIC AÇÕES BDR NÍVEL I	-3,95%	11,45%	-0,74%	5,76%	-	-	7,75%	-

Distribuição dos ativos por Administradores - base (Setembro / 2021)



Distribuição dos ativos por Sub-Segmentos - base (Setembro / 2021)

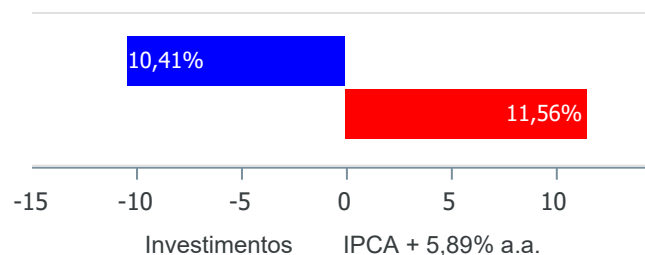


GESTÃO DURATION	54.123.020,90
IDKA IPCA 2A	33.964.568,78
IMA-B 5	19.265.275,66
IMA-B	16.769.042,40
CDI	11.066.640,57
AÇÕES - LIVRES	9.911.139,00
IMA-B 5+	9.216.238,52
MULTIMERCADO - EXTERIOR	6.087.202,86
AÇÕES - EXTERIOR	5.664.110,58
IRF-M 1	4.681.594,89
IRF-M 1+	4.518.972,02
MULTIMERCADO - MODERADO	2.834.659,42
MULTIMERCADO - OUTROS	2.512.146,68
AÇÕES - DIVIDENDOS	1.424.732,21
FUNDO IMOBILIÁRIO	1.278.741,13
IRF-M	858.136,69
AÇÕES - SETORIAIS	790.883,64
AÇÕES - ÍNDICE ATIVO	746.883,76
DISP. FINANCEIRA	2,43

Retorno e Meta de Rentabilidade acumulados no ano de 2021

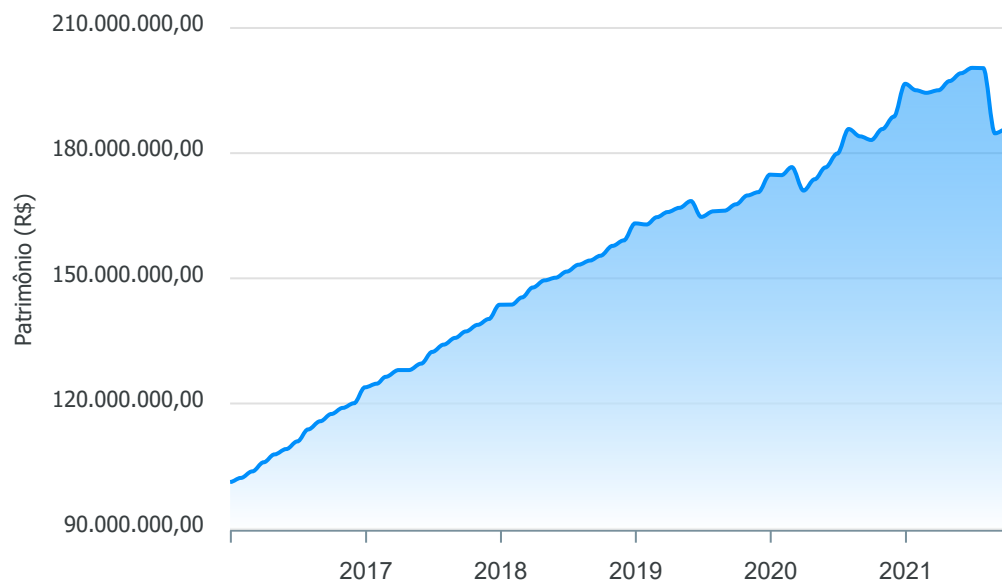
Mês	Saldo Anterior	Aplicações	Resgates	Saldo no Mês	Retorno	Retorno Acum	Retorno Mês	Retorno Acum	Meta Mês	Meta Acum	Gap Acum	VaR
Janeiro	196.621.059,54	225.232,77	793.807,25	195.075.703,07	-976.781,99	-976.781,99	-0,50%	-0,50%	0,71%	0,71%	-70,33%	1,84%
Fevereiro	195.075.703,07	2.899.696,77	1.613.708,56	194.460.140,17	-1.901.551,11	-2.878.333,10	-0,97%	-1,46%	1,27%	1,99%	-73,44%	1,68%
Março	194.460.140,17	51.155.593,18	50.201.642,13	195.074.848,95	-339.242,27	-3.217.575,37	-0,17%	-1,63%	1,46%	3,48%	-46,93%	2,36%
Abril	195.074.848,95	2.685.560,90	1.733.139,02	197.277.761,37	1.250.490,54	-1.967.084,83	0,64%	-1,00%	0,77%	4,27%	-23,51%	1,70%
Mai	197.277.761,37	5.003.421,99	3.148.124,73	199.155.015,51	21.956,88	-1.945.127,95	0,01%	-0,99%	1,31%	5,64%	-17,61%	2,05%
Junho	199.155.015,51	3.620.185,46	2.352.071,75	200.443.791,47	20.662,25	-1.924.465,70	0,01%	-0,98%	1,01%	6,71%	-14,66%	1,78%
Julho	200.443.791,47	15.611.968,22	14.195.229,37	200.379.339,65	-1.481.190,67	-3.405.656,37	-0,73%	-1,71%	1,47%	8,27%	-20,67%	2,14%
Agosto	200.379.339,65	13.191.199,55	11.255.768,89	184.757.410,56	-17.557.359,75	-20.963.016,12	-8,68%	-10,24%	1,38%	9,76%	-104,93%	6,64%
Setembro	184.757.410,56	3.139.291,36	1.821.927,47	185.713.989,73	-360.784,72	-21.323.800,84	-0,19%	-10,41%	1,64%	11,56%	-90,07%	2,13%

Investimentos x Meta de Rentabilidade



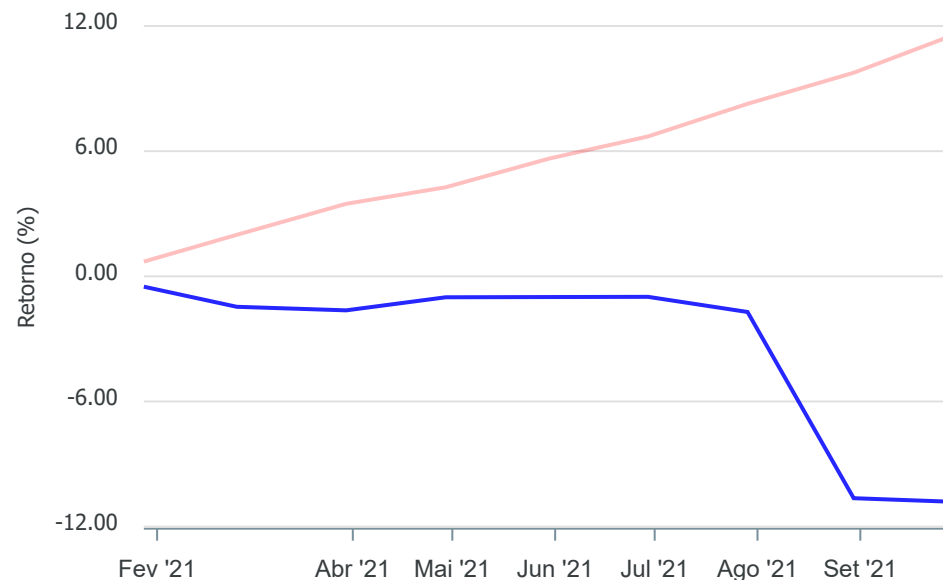
Gráficos ilustrativos de Evolução Patrimonial e indicadores

Evolução do Patrimônio



Comparativo

ANO 36M



- Investimentos Meta de Rentabilidade CDI IMA-B
- IMA-B 5 IMA-B 5+ IMA Geral IRF-M IRF-M 1
- IRF-M 1+ Ibovespa IBX SMLL IDIV

Retorno dos Investimentos após as movimentações (aplicações e resgates) no mês de Setembro/2021

FUNDOS DE RENDA FIXA

Ativos Renda Fixa	Saldo Anterior	Aplicações	Resgates	Saldo Atual	Retorno (R\$)	Retorno (%)	(%) Instit	Var - Mês
CAIXA BRASIL IDKA IPCA 2A TÍTULOS PÚBLICOS FI REND...	33.602.231,20	0,00	0,00	33.964.568,78	362.337,58	1,08%	1,08%	0,78%
CAIXA BRASIL IMA-B 5 TÍTULOS PÚBLICOS FI RENDA FIX...	19.078.107,02	0,00	0,00	19.265.275,66	187.168,64	0,98%	0,98%	0,81%
CAIXA BRASIL FI RENDA FIXA REFERENCIADO DI LP	5.407.322,27	0,00	0,00	5.435.967,48	28.645,21	0,53%	0,53%	0,13%
MONTE CARLO INSTITUCIONAL IMA-B 5 FI RENDA FIXA	14.255.860,61	0,00	0,00	14.328.098,94	72.238,33	0,51%	0,51%	1,93%
CAIXA BRASIL IRF-M 1 TÍTULOS PÚBLICOS FI RENDA FIX...	4.287.192,40	348.000,00	1.000,00	4.651.733,99	17.541,59	0,38%	0,38%	0,29%
BB IRF-M 1 TÍTULOS PÚBLICOS FIC RENDA FIXA PREVIDE...	29.751,91	0,00	0,00	29.860,90	108,99	0,37%	0,37%	0,30%
CAIXA ALIANÇA TÍTULOS PÚBLICOS FI RENDA FIXA	4.314.354,65	1.292.561,00	0,00	5.626.923,29	20.007,64	0,36%	0,42%	0,01%
CAIXA BRASIL GESTÃO ESTRATÉGICA FIC RENDA FIXA	36.040.232,42	0,00	490.000,00	35.677.123,19	126.890,77	0,35%	0,35%	0,48%
CAIXA FÁCIL FIC RENDA FIXA SIMPLES	46,63	0,00	0,00	46,77	0,14	0,30%	0,29%	0,01%
BB ALOCAÇÃO ATIVA RETORNO TOTAL FIC RENDA FIXA PRE...	18.426.142,20	0,00	0,00	18.445.897,71	19.755,51	0,11%	0,11%	0,67%
CAIXA BRASIL DISPONIBILIDADES FIC RENDA FIXA	4.403,98	1.329.730,36	1.330.927,47	3.703,03	496,16	0,04%	0,33%	0,01%
BB IMA-B TÍTULOS PÚBLICOS FI RENDA FIXA PREVIDENCI...	2.444.697,39	0,00	0,00	2.440.943,46	-3.753,93	-0,15%	-0,15%	2,18%
BB IRF-M TÍTULOS PÚBLICOS FI RENDA FIXA PREVIDENCI...	861.373,99	0,00	0,00	858.136,69	-3.237,30	-0,38%	-0,38%	1,41%
CAIXA BRASIL IRF-M 1+ TÍTULOS PÚBLICOS FI RENDA FI...	4.554.474,46	0,00	0,00	4.518.972,02	-35.502,44	-0,78%	-0,78%	2,06%
CAIXA BRASIL IMA-B 5+ TÍTULOS PÚBLICOS FI RENDA FI...	9.156.575,67	0,00	0,00	9.040.729,13	-115.846,54	-1,27%	-1,27%	3,71%
BB IMA-B 5+ TÍTULOS PÚBLICOS FI RENDA FIXA PREVIDE...	177.824,15	0,00	0,00	175.509,39	-2.314,76	-1,30%	-1,30%	3,81%
Total Renda Fixa	152.640.590,95	2.970.291,36	1.821.927,47	154.463.490,43	674.535,59	0,44%		0,98%

Retorno dos Investimentos após as movimentações (aplicações e resgates) no mês de Setembro/2021

FUNDOS DE RENDA VARIÁVEL

Ativos Renda Variável	Saldo Anterior	Aplicações	Resgates	Saldo Atual	Retorno (R\$)	Retorno (%)	(%) Instit	Var - Mês
CONQUEST EMPRESAS EMERGENTES FIP - FCCQ11	0,01	0,00	0,00	0,02	0,01	100,00%	-	-
BB JUROS E MOEDAS FIC MULTIMERCADO LP	2.500.615,95	0,00	0,00	2.512.146,68	11.530,73	0,46%	0,46%	0,04%
AQ3 RENDA FII - ARFI11B	1.278.741,13	0,00	0,00	1.278.741,13	0,00	0,00%	0,00%	0,00%
CAIXA BRASIL ESTRATÉGIA LIVRE FIC MULTIMERCADO LP	2.857.140,32	0,00	0,00	2.834.659,42	-22.480,90	-0,79%	-0,79%	2,46%
CAIXA BRASIL AÇÕES LIVRE QUANTITATIVO FIC AÇÕES	2.712.020,29	169.000,00	0,00	2.778.584,25	-102.436,04	-3,56%	-3,75%	14,09%
BB ASG BRASIL FIC AÇÕES	822.022,76	0,00	0,00	790.883,64	-31.139,12	-3,79%	-3,79%	11,11%
BB DIVIDENDOS MIDCAPS FIC AÇÕES	1.483.450,56	0,00	0,00	1.424.732,21	-58.718,35	-3,96%	-3,96%	10,28%
BB QUANTITATIVO FIC AÇÕES	1.986.261,67	0,00	0,00	1.907.168,37	-79.093,30	-3,98%	-3,98%	11,83%
CAIXA INDEXA BOLSA AMERICANA FI MULTIMERCADO LP	3.736.606,10	0,00	0,00	3.563.290,89	-173.315,21	-4,64%	-4,64%	6,15%
CAIXA IBOVESPA ATIVO FI AÇÕES	801.224,08	0,00	0,00	746.883,76	-54.340,32	-6,78%	-6,78%	12,90%
BB RETORNO TOTAL FIC AÇÕES	5.662.133,59	0,00	0,00	5.225.386,38	-436.747,21	-7,71%	-7,71%	12,73%
Total Renda Variável	23.840.216,46	169.000,00	0,00	23.062.476,75	-946.739,71	-3,94%		8,25%

Retorno dos Investimentos após as movimentações (aplicações e resgates) no mês de (Setembro / 2021)**FUNDOS EXTERIOR**

Ativos Exterior	Saldo Anterior	Aplicações	Resgates	Saldo Atual	Retorno (R\$)	Retorno (%)	(%) Instit	Var - Mês
CAIXA INSTITUCIONAL FI AÇÕES BDR NÍVEL I	4.233.811,19	0,00	0,00	4.223.222,61	-10.588,58	-0,25%	-0,25%	6,75%
CAIXA MULTIGESTOR GLOBAL EQUITIES INVESTIMENTO NO ...	2.542.615,95	0,00	0,00	2.523.911,97	-18.703,98	-0,74%	-0,61%	5,84%
BB AÇÕES BOLSAS GLOBAIS ATIVO ETF FIC AÇÕES BDR NÍ...	1.500.176,01	0,00	0,00	1.440.887,97	-59.288,04	-3,95%	-3,95%	7,75%
Total Exterior	8.276.603,15	0,00	0,00	8.188.022,55	-88.580,60	-1,07%		6,65%

Retorno dos Investimentos após as movimentações (aplicações e resgates) no 3º Trimestre/2021

FUNDOS DE RENDA FIXA

Ativos Renda Fixa	Saldo Anterior	Aplicações	Resgates	Saldo Atual	Retorno (R\$)	Retorno (%)	(%) Instit
CAIXA BRASIL IDKA IPCA 2A TÍTULOS PÚBLICOS FI REND...	34.318.036,24	0,00	755.000,00	33.964.568,78	401.532,54	1,17%	1,21%
CAIXA BRASIL IMA-B 5 TÍTULOS PÚBLICOS FI RENDA FIX...	19.049.958,78	0,00	0,00	19.265.275,66	215.316,88	1,13%	1,13%
CAIXA BRASIL FI RENDA FIXA REFERENCIADO DI LP	5.356.711,69	0,00	0,00	5.435.967,48	79.255,79	1,48%	1,48%
CAIXA ALIANÇA TÍTULOS PÚBLICOS FI RENDA FIXA	1.775.935,56	3.811.384,09	0,00	5.626.923,29	39.603,64	0,71%	1,18%
CAIXA BRASIL IRF-M 1 TÍTULOS PÚBLICOS FI RENDA FIX...	3.906.382,52	800.453,83	93.050,00	4.651.733,99	37.947,64	0,81%	0,89%
CAIXA BRASIL DISPONIBILIDADES FIC RENDA FIXA	15.481,70	6.420.303,98	6.434.875,73	3.703,03	2.793,08	0,04%	0,91%
BB IRF-M 1 TÍTULOS PÚBLICOS FIC RENDA FIXA PREVIDE...	29.604,08	0,00	0,00	29.860,90	256,82	0,87%	0,87%
CAIXA FÁCIL FIC RENDA FIXA SIMPLES	46,41	0,00	0,00	46,77	0,36	0,78%	0,76%
BB IRF-M TÍTULOS PÚBLICOS FI RENDA FIXA PREVIDENCI...	871.315,76	0,00	0,00	858.136,69	-13.179,07	-1,51%	-1,51%
BB IMA-B TÍTULOS PÚBLICOS FI RENDA FIXA PREVIDENCI...	2.482.157,47	0,00	0,00	2.440.943,46	-41.214,01	-1,66%	-1,66%
BB IMA-B 5+ TÍTULOS PÚBLICOS FI RENDA FIXA PREVIDE...	2.733.614,03	0,00	2.500.000,00	175.509,39	-58.104,64	-2,13%	-4,26%
BB ALOCAÇÃO ATIVA RETORNO TOTAL FIC RENDA FIXA PRE...	30.511.169,94	0,00	12.000.000,00	18.445.897,71	-65.272,23	-0,21%	-0,46%
CAIXA BRASIL IRF-M 1+ TÍTULOS PÚBLICOS FI RENDA FI...	4.648.193,32	0,00	0,00	4.518.972,02	-129.221,30	-2,78%	-2,78%
CAIXA BRASIL IMA-B 5+ TÍTULOS PÚBLICOS FI RENDA FI...	9.449.849,90	0,00	0,00	9.040.729,13	-409.120,77	-4,33%	-4,33%
CAIXA BRASIL GESTÃO ESTRATÉGICA FIC RENDA FIXA	36.856.214,66	0,00	490.000,00	35.677.123,19	-689.091,47	-1,87%	-1,87%
MONTE CARLO INSTITUCIONAL IMA-B 5 FI RENDA FIXA	24.708.803,42	0,00	0,00	14.328.098,94	-10.380.704,48	-42,01%	-42,01%
				Total Renda Fixa	-11.009.201,22	-5,86%	

Retorno dos Investimentos após as movimentações (aplicações e resgates) no 3º Trimestre/2021**FUNDOS DE RENDA VARIÁVEL**

Ativos Renda Variável	Saldo Anterior	Aplicações	Resgates	Saldo Atual	Retorno (R\$)	Retorno (%)	(%) Instit
CAIXA INDEXA BOLSA AMERICANA FI MULTIMERCADO LP	3.255.191,62	284.317,23	0,00	3.563.290,89	23.782,04	0,67%	1,14%
BB JUROS E MOEDAS FIC MULTIMERCADO LP	0,00	2.500.000,00	0,00	2.512.146,68	12.146,68	0,49%	1,22%
CAIXA BRASIL ESTRATÉGIA LIVRE FIC MULTIMERCADO LP	2.888.555,69	0,00	0,00	2.834.659,42	-53.896,27	-1,87%	-1,87%
BB DIVIDENDOS MIDCAPS FIC AÇÕES	0,00	1.500.000,00	0,00	1.424.732,21	-75.267,79	-5,02%	-8,42%
BB QUANTITATIVO FIC AÇÕES	0,00	2.000.000,00	0,00	1.907.168,37	-92.831,63	-4,64%	-8,57%
CAIXA IBOVESPA ATIVO FI AÇÕES	0,00	857.000,00	0,00	746.883,76	-110.116,24	-12,85%	-13,97%
BB ASG BRASIL FIC AÇÕES	0,00	6.000.000,00	5.000.000,00	790.883,64	-209.116,36	-3,49%	-10,58%
CAIXA BRASIL AÇÕES LIVRE QUANTITATIVO FIC AÇÕES	2.931.085,31	169.000,00	0,00	2.778.584,25	-321.501,06	-10,37%	-10,94%
BB RETORNO TOTAL FIC AÇÕES	0,00	6.000.000,00	0,00	5.225.386,38	-774.613,62	-12,91%	-14,35%
AQ3 RENDA FII - ARFI11B	3.945.790,36	0,00	0,00	1.278.741,13	-2.667.049,23	-67,59%	0,00%
CONQUEST EMPRESAS EMERGENTES FIP - FCCQ11	4.459.796,57	0,00	0,00	0,02	-4.459.796,55	-100,00%	-69,78%
				Total Renda Variável	-8.728.260,03	-27,46%	

Retorno dos Investimentos após as movimentações (aplicações e resgates) no 3º Trimestre/2021**FUNDOS EXTERIOR**

Ativos Exterior	Saldo Anterior	Aplicações	Resgates	Saldo Atual	Retorno (R\$)	Retorno (%)	(%) Instit
CAIXA INSTITUCIONAL FI AÇÕES BDR NÍVEL I	3.825.777,45	100.000,00	0,00	4.223.222,61	297.445,16	7,58%	7,72%
CAIXA MULTIGESTOR GLOBAL EQUITIES INVESTIMENTO NO ...	2.424.118,99	0,00	0,00	2.523.911,97	99.792,98	4,12%	4,12%
BB AÇÕES BOLSAS GLOBAIS ATIVO ETF FIC AÇÕES BDR NÍ...	0,00	1.500.000,00	0,00	1.440.887,97	-59.112,03	-3,94%	-0,74%
				Total Exterior	338.126,11	4,31%	

Disclaimer

Este documento (caracterizado como relatório, parecer ou análise) foi preparado para uso exclusivo do destinatário, não podendo ser reproduzido ou distribuído por este a qualquer pessoa sem expressa autorização da empresa. As informações aqui contidas são somente com o objetivo de prover informações e não representa, em nenhuma hipótese, uma oferta de compra e venda ou solicitação de compra e venda de qualquer valor mobiliário ou instrumento financeiro. Trata-se apenas uma OPINIÃO que reflete o momento da análise e são consubstanciadas em informações coletadas em fontes públicas e que julgamos confiáveis.

A utilização destas informações em suas tomadas de decisão e consequentes perdas e ganhos não nos torna responsáveis diretos. As informações aqui contidas não representam garantia de exatidão das informações prestadas ou julgamento sobre a qualidade delas, e não devem ser consideradas como tais.

As informações deste documento estão em consonância com as informações sobre os produtos mencionados, entretanto não substituem seus materiais oficiais, como regulamentos, prospectos de divulgação e outros. É recomendada a leitura cuidadosa destes materiais, com especial atenção para as cláusulas relativas ao objetivo, aos riscos e à política de investimento dos produtos. Todas as informações podem ser obtidas com o responsável pela distribuição, gestão ou no site da CVM (Comissão de Valores Mobiliários).

Sua elaboração buscou atender os objetivos de investimentos do cliente, considerando a sua situação financeira e seu perfil.

A rentabilidade obtida no passado não representa garantia de rentabilidade futura e os produtos estruturados e/ou de longo prazo possuem, além da volatilidade, riscos associados à sua carteira de crédito e estruturação. Os riscos inerentes aos diversos tipos de operações com valores mobiliários de bolsa, balcão, nos mercados de liquidação futura e de derivativos, podem resultar em perdas aos investimentos realizados, bem como o inverso proporcionalmente. Todos e qualquer outro valor exibido está representado em Real (BRL) e para os cálculos, foram utilizadas observações diárias, sendo sua fonte o Sistema Quantum Axis e a CVM.

A contratação de empresa de consultoria de valores mobiliários para a emissão deste documento não assegura ou sugere a existência de garantia de resultados futuros ou a isenção de risco. Cabe a consultoria de valores mobiliários a prestação dos serviços de orientação, recomendação e aconselhamento, de forma profissional, independente e individualizada, sobre investimentos no mercado de valores mobiliários, cuja adoção e implementação sejam exclusivas do cliente.

Na apuração do cálculo de rentabilidade da carteira de investimentos são considerados os recursos descritos no art. 6º da Resolução CMN nº 3.922/2010, provenientes do recolhimento das alíquotas de contribuição dos servidores, exclusivamente com finalidade previdenciária, excluindo qualquer tipo de recurso recebidos com finalidade administrativa, em consonância com a Portaria nº 402/2008, art. 15, inciso III, alínea "a".

Os RPPS devem estar adequados às normativas pertinentes e principalmente a Portaria nº 519, de 24 de agosto de 2011 e suas alterações, além da Resolução CMN nº 3.922 de 25 de novembro de 2010 e suas alterações, que dispõem sobre as aplicações dos recursos financeiros dos Regimes Próprios de Previdência Social, instituídos pela União, Estados, Distrito Federal e Municípios e dá outras providências.